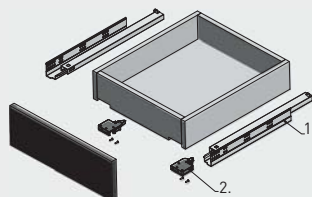
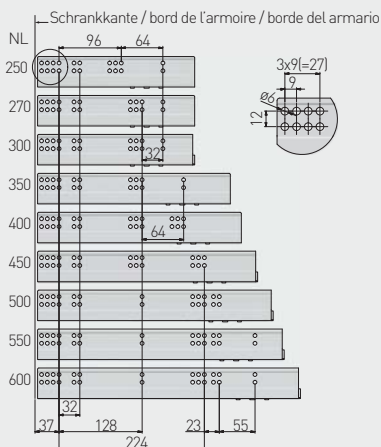


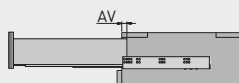
Unterflurführung mit Dämpfung OSHX
 Coulisses tiroir, fermeture amortie OSHX
 Guía de montaje inferior con sistema de retención OSHX



Abstände zwischen den Montageöffnungen
 Espacement des orifices de montage
 Distancia entre los orificios de montaje










1. Führung links/rechts
 glissière gauche/droite
 guía izquierda/derecha
2. Kupplung links/rechts + Schrauben
 accouplement gauche/droite + vis
 acoplamiento izquierdo/derecho + tornillos



NL = Nennlänge der Führung
 longueur nominale de la glissière
 longitud nominal de la guía

AV = Auszugsverlust
 perte de coulisement
 pérdida de extensión

Installationshinweis: Für einwandfreie Funktion der Schublade darf die Breite der Schublade die Nennlänge der Führung nicht überschreiten.
 Remarques d'installation : Pour un fonctionnement correct des tiroirs, leur largeur ne doit pas dépasser la longueur nominale de la glissière.
 Notas de instalación: Para el correcto funcionamiento del cajón, su ancho no debe exceder la longitud nominal de la guía.

		 L mm	 AV mm		 Kg 1		
PB-0SHX-250-A		250	16	Vollauszug totale completa	35	verzinkt galvanisé galvanizado	Stahl acier acero
PB-0SHX-270-A		270					
PB-0SHX-300-A		300					
PB-0SHX-350-A		350					
PB-0SHX-400-A		400					
PB-0SHX-450-A		450					
PB-0SHX-500-A		500					
PB-0SHX-550-A		550					
PB-0SHX-600-A		600					

