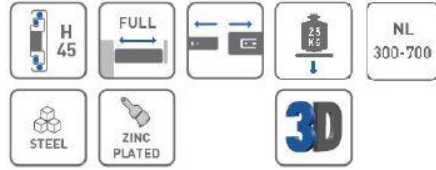


## Prowadnice kulkowe: PK-0H45...GX2-A

ZASTOSOWANIE / APPLICATION / ПРИМЕНЕНИЕ



PARAMETRY / CHARACTERISTICS / ХАРАКТЕРИСТИКИ

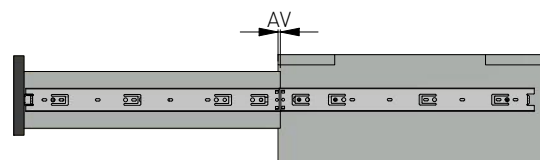
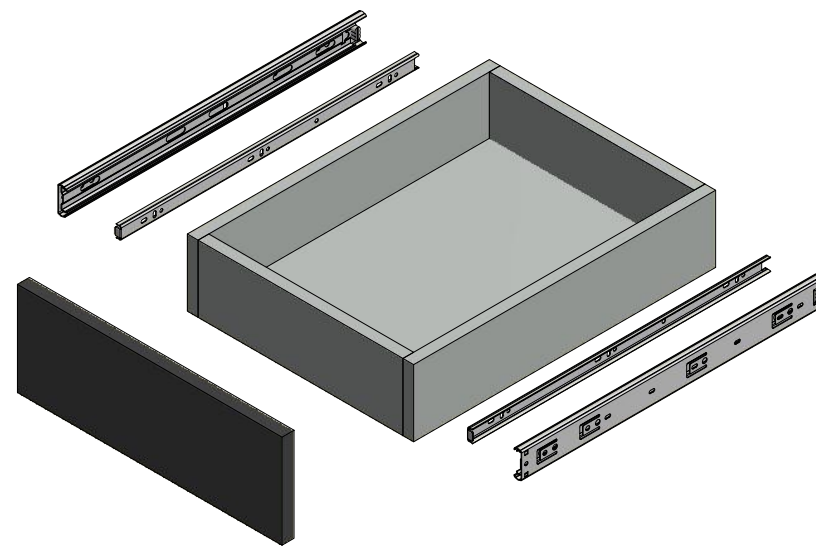
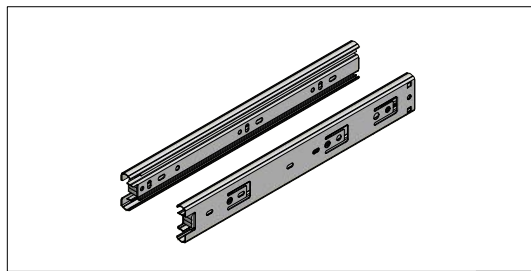


PAKOWANIE / PACKING / УПАКОВКА



## Informacje dodatkowe

PROWADNICA 2 SZT.



NL=dlugość nominalna prowadnicy

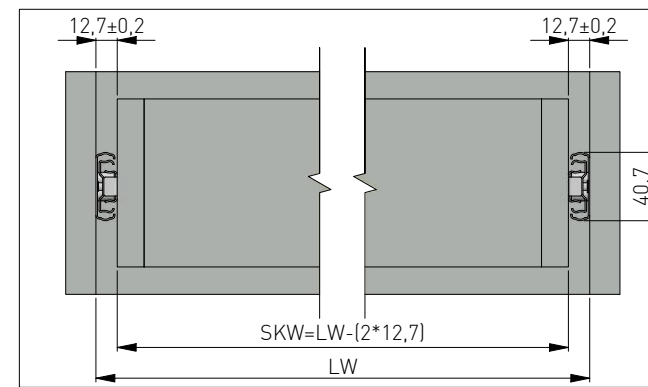
AV=strata wysuwu

NL mm		AV mm
300	PK-0H45300GX2-A	-
350	PK-0H45350GX2-A	-
400	PK-0H45400GX2-A	-
450	PK-0H45450GX2-A	-
500	PK-0H45500GX2-A	-
550	PK-0H45550GX2-A	-
600	PK-0H45600GX2-A	-
650	PK-0H45650GX2-A	-
700	PK-0H45700GX2-A	-

Uwaga ogólna:  
tolerancja grubości blachy PN-EN 10131  
tolerancja wymiarów liniowych i kątowych PN-EN 22768 cL  
tolerancja wykonania średnic otworów IT15 ISO 286-2

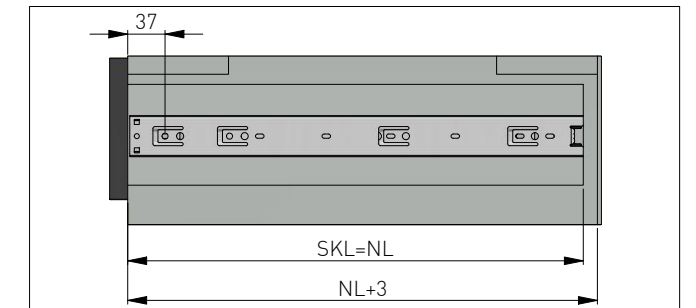
## Planowanie

### szerokość szuflady

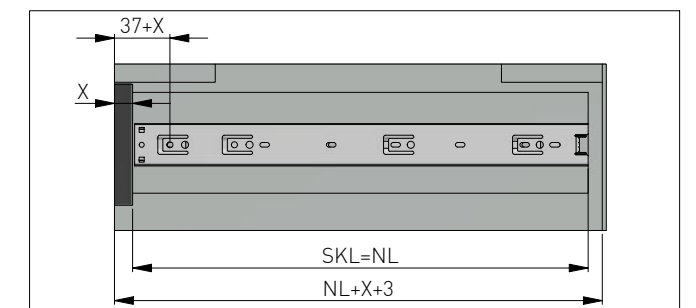


LW= wewnętrzna szerokość szafki SKW=szerokość szuflady

### szuflada standardowa



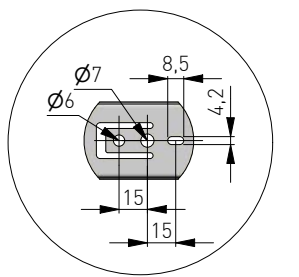
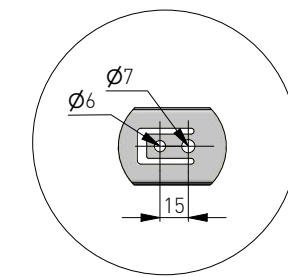
### szuflada wewnętrzna



X=grubość frontu

SKL=głębokość szuflady

NL=dlugość nominalna szuflady



### rozstaw otworów montażowych

